



MACH4METAL

METALWORKING MACHINERY



IN - EN VERKOOP VAN
METAALBEWERKINGSMACHINES

**MACHINES WAAROP U UW
SUCCESS KAN BASEREN**



OVER ONS

Over ons Mach4metal is gespecialiseerd in de in- en verkoop van gebruikte metaalbewerkingsmachines voor de industrie. We bieden een ruime keus machines en aanverwante zaken in verschillende categorieën waaronder CNC-bewerkingscentra, freesbanken, plaatbewerkingsmachines, opspanmiddelen en andere categorieën. Historie Mach4Metal is in 1992 opgericht als handelsfirma in gebruikte metaalbewerkingsmachines. In de loop van de jaren is het bedrijf uitgegroeid tot een vooraanstaande wereldspeler in gebruikte metaalbewerkingsmachines en aanverwante zaken. We zijn gerespecteerd lid van talloz...



WIJ SPREKEN VERSCHILLENDE TALEN

Onze collega's kunnen in verschillende talen communiceren.
De taal die we spreken is



WE OWN WHAT WE OFFER

- ✓ 500 machines op voorraad
- ✓ We verzorgen 250+ zendingen per jaar
- ✓ Hijscapaciteit van 85 ton
- ✓ 40.000 m2 magazijnruimte
- ✓ Wij kopen machines wereldwijd
- ✓ Wij streven altijd naar een langdurige samenwerking



VERKOOP

UW MACHINE

NEEM CONTACT MET ONS OP OF GA NAAR ONZE WEBSITE:

www.mach4metal.com/nl/verkoop-uw-machine

VERSPANING

BEZOEK ONZE WEBSITE
WWW.MACH4METAL.COM



8665

**VDF BOEHRINGER - DUE
DRAAIBANKEN**

Draai lengte 2000 mm, Draai Ø over bed 820 mm, Draaidiameter over support 515 mm



8611

**POREBA - TPK 90 A1 / 12
DRAAIBANKEN**

Draai lengte 12000 mm, Draai Ø over bed 930 mm, Draaidiameter over support 620 mm



7200

**LEOPOLDO PONTIGGIA -
DRAAIBANKEN**

Draai lengte 2500 mm, Draai Ø over bed 1900 mm, Draaidiameter over support 1520 mm



2179

**ZERBST - DP 1/2
CENTER DRAAIBANKEN**

Draai lengte 3000 mm, Draai Ø over bed 2500 mm, Draaidiameter over support 1500 mm



582

**ZERBST - DPS 1400
CENTER DRAAIBANKEN**

Draai lengte 5000 mm, Draai Ø over bed 1400 mm, Draaidiameter over support 1250 mm



581

**ZERBST - DPS 1800
CENTER DRAAIBANKEN**

Draai Ø over bed 1600 mm, Draaidiameter over support 1250 mm, Toeren - Range 180 Rpm



7695

**EST TICINO - ET BM 520 X
SCHUIFBED DRAAIBANKEN**

Draai lengte 2000 mm, Draai Ø over bed 1040 mm, Draaidiameter over support 710 mm



7266

**MERLI - CLOVIS 70
SCHUIFBED DRAAIBANKEN**

Draai lengte 2000/3000 mm, Draai Ø over bed 1650 mm, Draaidiameter over support 1170 mm



6979

**EST TICINO - ET BM 520 X
SCHUIFBED DRAAIBANKEN**

Draai lengte 1500 mm, Draai Ø over bed 1040 mm, Draaidiameter over support 710 mm



WIJ BIEDEN GELD VOOR UW OVERTOLLIGE MACHINES

WWW.MACH4METAL.COM



8558

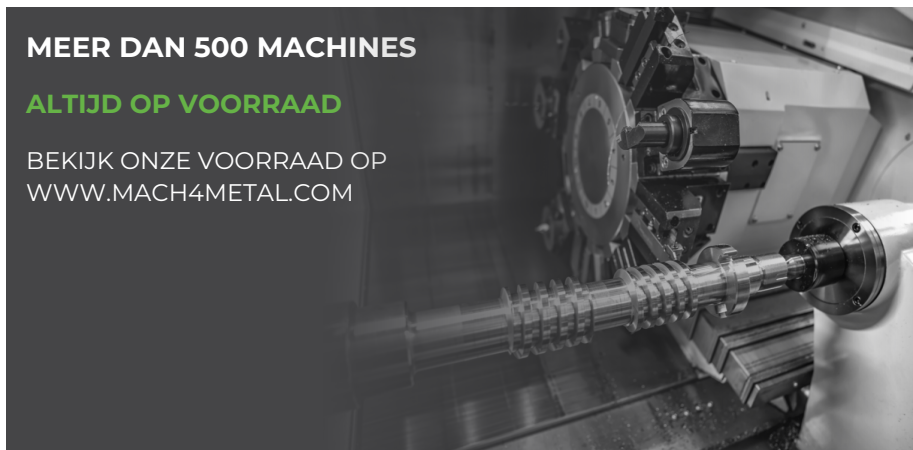
WEILER - E-110 / 2D OILCOUNTRY DRAAIBANKEN

Draai lengte 2000 mm, Draai Ø over bed 1100 mm, Draaidiameter over support 730 mm, control: Siemens 805

MEER DAN 500 MACHINES

ALTIJD OP VOORRAAD

BEKIJK ONZE VOORRAAD OP
WWW.MACH4METAL.COM



CNC DRAAIBANKEN



8645

VICTOR - VTURN II-26 CNC DRAAIBANKEN

Max. Draai Ø 520 mm, Z-as bereik 1090 mm, Doorlaat - spindel boring 105 mm, control: FANUC 21i-TB



8584

COLCHESTER - TORNADO CNC DRAAIBANKEN

Max. Draai Ø 170 mm, Z-as bereik 350 mm, Doorlaat - spindel boring 42 mm, control: FANUC



8583

COLCHESTER - TORNADO CNC DRAAIBANKEN

Max. Draai Ø 230 mm, Z-as bereik 450 mm, Doorlaat - spindel boring 61 mm, control: FANUC



8514

GEMINIS - CNC5 X 870 / CNC DRAAIBANKEN

Draai Ø over bed 840 mm, Draaidiameter over support 560 mm, Draai lengte 3000 mm, control:



8510

WEILER - E 110 / 3000 CNC DRAAIBANKEN

Draai Ø over bed 1100 mm, Draaidiameter over support 830 mm, Draai lengte 3000 mm, control:



8505

GURUTZPE - GLX 16 CNC DRAAIBANKEN

Draai lengte 7000 mm, Draai Ø over bed 1600 mm, Draaidiameter over support 1300 mm, control: Siemens



7758

IRLE - IWDS 1000 CNC CNC DRAAIBANKEN

Draai Ø over bed 1400 mm, Draaidiameter over support 1100 mm, Draai lengte 13000 mm, control:



7612

SKODA - SR-3 CNC DRAAIBANKEN

Lengte 1800 mm, Breedte 1700 mm, Hoogte 2100 mm, Gewicht 2600 kg



7110

SKODA - SR3 - 220 CNC CNC DRAAIBANKEN

Draai lengte 14500 mm, Draai Ø over bed 3000 mm, Draaidiameter over support 2200 mm, control: Siemens



8585

**MORI SEIKI - SL 200 SMC
CNC DRAAIBANKEN MET C-AS**


Max. Draai Ø 680 mm, Z-as bereik 495 mm, Doorlaat - spindel boring 51 mm, control: MAPPS FANUC



7109

**SKODA - SNT-200 CNC
CNC DRAAIBANKEN**

Draai lengte 14000 mm, Draai Ø over bed 2000 mm, Draaidiameter over support 1600 mm, control: SIEMENS



588

**SKODA - SIU 250
CNC DRAAIBANKEN**

Draai lengte 10000 mm, Draai Ø over bed 2500 mm, Draaidiameter over support 2000 mm, control: BOSCH



8587

**MORI SEIKI - NL 1500 SY
CNC DRAAIBANKEN MET Y-AS**

Max. Draai Ø 256 mm, Y-as bereik + 50 to - 50 mm, Z-as bereik 590 mm, control: MAPPS FANUC



8586

**MORI SEIKI - SL 154 SY
CNC DRAAIBANKEN MET Y-AS**

Max. Draai Ø 150 mm, Y-as bereik - 35 to 35 mm, Z-as bereik 520 mm, control: MAPPS FANUC



8519

**OKUMA - LB 3000 EX
CNC DRAAIBANKEN MET C-AS**

Max. Draai Ø 470 mm, Z-as bereik 1065 mm, Doorlaat - spindel boring 80 mm, control: OSP-P200L



7757

**DOOSAN - LYNX 220 LYC
CNC DRAAIBANKEN MET Y-AS**

Max. Draai Ø 600 mm, Y-as bereik 105 mm, Z-as bereik 560 mm, control: Siemens 840



7508

**WFL AUSTRIA - M55
CNC DRAAIBANKEN MET Y-AS**

Max. Draai Ø 550 mm, Y-as bereik 500 (-130/+270) mm, Z-as bereik 2000 mm, control: SIEMENS 840C



7206

**MAZAK - OT NEXUS 350 MY
CNC DRAAIBANKEN MET Y-AS**

Max. Draai Ø 700 mm, Y-as bereik 150 mm, Z-as bereik 1607 mm, control: MAZATROL 640T NEXUS



8644

**VDF BOEHRINGER - DUS
TEACH-IN DRAAIBANKEN**

Draai lengte 3000 mm, Draai Ø over bed 570 mm, Draaidiameter over support 345 mm, control: SIEMENS



7777

**WEILER - E 110 / 2000
TEACH-IN DRAAIBANKEN**

Draai Ø over bed 1100 mm, Draaidiameter over support 730 mm, Draai lengte 2000 mm, control:



7038

**MAZAK - QUICK TURN
CNC DRAAIBANKEN MET Y-AS**

Max. Draai Ø 420 mm, Y-as bereik 152 mm, Z-as bereik 1607 mm, control: MAZATROL 640T NEXUS





7046

**WFL AUSTRIA - M 100 /
DRAAI FREES COMBINATIES**Vloerplaat lengte 4660 mm, Vloerplaat
breedte 2100 mm, Vloerplaat dikte 390
mm**HEEFT U MACHINES TE
KOOP?****WIJ VERGOEDEN GOEDE
TIPS VOOR MACHINES**WIJ BIEDEN DIRECT CONTACT
GELDWWW.MACH4METAL.COM**CNC BEWERKINGSCENTRA**

8708

**OKUMA - MB-46VA
3 ASSIGE BEWERKINGSCENTRA**Verplaatsing X - as 762 mm,
Verplaatsing Y - as 460 mm,
Verplaatsing Z - as 460 mm,

8657

**YCM SUPERMAX - V-188B
3 ASSIGE BEWERKINGSCENTRA**Verplaatsing X - as 1800 mm,
Verplaatsing Y - as 860 mm,
Verplaatsing Z - as 700 mm,

8636

**LEADWELL - V-40M
3 ASSIGE BEWERKINGSCENTRA**Verplaatsing X - as 1020 mm,
Verplaatsing Y - as 510 mm,
Verplaatsing Z - as 510 mm,

8634

**WEMAS - VZ 1020 QUICK
3 ASSIGE BEWERKINGSCENTRA**Verplaatsing X - as 1020 mm,
Verplaatsing Y - as 600 mm,
Verplaatsing Z - as 650 mm,


8633

**JOHNFORDS - VMC 1300
3 ASSIGE BEWERKINGSCENTRA**Verplaatsing X - as 1300 mm,
Verplaatsing Y - as 850 mm,
Verplaatsing Z - as 710 mm,

8632

**JOHNFORDS - VMC 1300
3 ASSIGE BEWERKINGSCENTRA**Verplaatsing X - as 1300 mm,
Verplaatsing Y - as 850 mm,
Verplaatsing Z - as 710 mm,

8607

**YCM - NSV 156 A
3 ASSIGE BEWERKINGSCENTRA**Verplaatsing X - as 1530 mm,
Verplaatsing Y - as 650 mm,
Verplaatsing Z - as 610 mm,

8595

**TOS TRENS - MC 100 VA
3 ASSIGE BEWERKINGSCENTRA**Verplaatsing X - as 1000 mm,
Verplaatsing Y - as 600 mm,
Verplaatsing Z - as 700 mm,

8594

**DMG MORI - DMC 1035 V
3 ASSIGE BEWERKINGSCENTRA**Verplaatsing X - as 1035 mm,
Verplaatsing Y - as 560 mm,
Verplaatsing Z - as 510 mm,



8581

BROTHER - TC-S2DN
3 ASSIGE BEWERKINGSCENTRA

Verplaatsing X - as 500 mm,
 Verplaatsing Y - as 400 mm,
 Verplaatsing Z - as 300 mm,



8580

BROTHER - TC-31A
3 ASSIGE BEWERKINGSCENTRA

Verplaatsing X - as 350 mm,
 Verplaatsing Y - as 250 mm,
 Verplaatsing Z - as 350 mm,



7740

HARDINGE BRIDGEPORT -
3 ASSIGE BEWERKINGSCENTRA

Verplaatsing X - as 1500 mm,
 Verplaatsing Y - as 700 mm,
 Verplaatsing Z - as 610 mm,



7625

MATSUURA - LX-O
3 ASSIGE BEWERKINGSCENTRA

Verplaatsing X - as 330 mm,
 Verplaatsing Y - as 300 mm,
 Verplaatsing Z - as 250 mm,



7624

MATSUURA - RA-1X
3 ASSIGE BEWERKINGSCENTRA


Verplaatsing X - as 550 mm,
 Verplaatsing Y - as 400 mm,
 Verplaatsing Z - as 460 mm,



7623

MATSUURA - MC-1000 VG
3 ASSIGE BEWERKINGSCENTRA

Verplaatsing X - as 1020 mm,
 Verplaatsing Y - as 550 mm,
 Verplaatsing Z - as 510 mm,



7722

DECKEL MAHO - DMC65 H
HORIZONTALE

Verplaatsing X - as 650 mm,
 Verplaatsing Y - as 700 mm,
 Verplaatsing Z - as 700 mm, Tafellengte



7216

VICTOR - X300
5 ASSIGE BEWERKINGSCENTRA

Verplaatsing X - as 3000 mm,
 Verplaatsing Y - as 700 mm,
 Verplaatsing Z - as 780 mm, Tafellengte



7117

MATSUURA - MAM 72 - 35V
5 ASSIGE BEWERKINGSCENTRA

Verplaatsing X - as 550 mm,
 Verplaatsing Y - as 440 mm,
 Verplaatsing Z - as 580 mm, Bereik A -

FREESMACHINES



8622

ANAYAK - HVM 11000 DUO
CNC BEDFREESMACHINES

X-as bereik 10300 mm, Y-as bereik 2000 mm, Z-as bereik 1800 mm,
 Spilnelheden 60 - 3000 Rpm, control:



8621

ANAYAK - HVM 5000 DUO
CNC BEDFREESMACHINES

X-as bereik 4300 mm, Y-as bereik 1200 mm, Z-as bereik 1460 mm,
 Spilnelheden 60 - 3000 Rpm, control:



7611

JAEGER - SK4
FREESMACHINES

Spilnelheden 50000 Rpm,
 Spindelopname 50 ISO/Bt/Mk



FREEMACHINES



8620

ANAYAK - HVM 11000 CNC BEDFREEMACHINES

X-as bereik 10300 mm, Y-as bereik 2000 mm, Z-as bereik 1800 mm, Spilnelheden 60-3000 Rpm, control:



8619

ANAYAK - HVM 5000 CNC BEDFREEMACHINES

X-as bereik 4300 mm, Y-as bereik 1200 mm, Z-as bereik 1460 mm, Spilnelheden 60 - 3000 Rpm, control:



8605

SORALUCE - SP-6000 CNC BEDFREEMACHINES

X-as bereik 4500 mm, Y-as bereik 1600 mm, Z-as bereik 1250 mm, Spilnelheden 4000 Rpm, control:



8635

WEMAS - VZP 2200 PORTAALFREEMACHINES

Verplaatsing X - as 2200 mm, Verplaatsing Y - as 1650 mm, Verplaatsing Z - as 800 mm, Afstand



8502

HEDELIUS - TILTENTA T7- CNC BEDFREEMACHINES

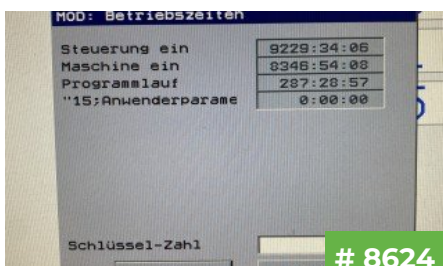
Verplaatsing X - as 4200 mm, Verplaatsing Y - as 750 mm, Verplaatsing Z - as 800 mm, Bereik A -



7645

SACHMAN - BS 110 CNC BEDFREEMACHINES

X-as bereik 3000 mm, Y-as bereik 1100 mm, Z-as bereik 1500 mm, Spilnelheden 4000 Rpm, control:



8624

ABENE - VHF-360 TI CNC FREEMACHINES

X-as bereik 650 mm, Y-as bereik 500 mm, Z-as bereik 475 mm, Tafellengte 1530 mm, control: Heidenhain TNC 320



8601

ZAYER - KP 5000 PORTAALFREEMACHINES

Verplaatsing X - as 4707 mm, Verplaatsing Y - as 3251 mm, Verplaatsing Z - as 1007 mm, Afstand



1033

WALDRICH SIEGEN - PF-F- PORTAALFREEMACHINES

Verplaatsing X - as 12000 mm, Verplaatsing Y - as 7300 mm, Verplaatsing Z - as 3000 mm,

BOORMACHINES



8639

KOVOSVIT MAS - VO 50 / RADIAALBOORMACHINES


Arm uitlading 1600 mm, Max. boorcapaciteit Ø gietijzer 60 mm, Slag tegencenter 310 mm



7759

VDF WOHLBERG - PB4 - LANGGATBOORMACHINES

Max. boorcapaciteit Ø staal 600 mm, Boordiepte 12000 mm, Tafelbelasting 63 Ton supported , control: R&D MTC 4



7083

WOHLBERG - B-1000 LANGGATBOORMACHINES

Max. boorcapaciteit Ø staal 250 mm, Doorlaat - spindel boring 100 mm, Boordiepte 4000 mm, control:



7059


PLEIGER - HF 75 / 115 S 30 LANGGATBOORMACHINES

Boordiepte 11500 mm, Vermogen aan spil 55 kW, Toeren - Range 300 Rpm, control: Siemens Simatic panel

MEER DAN 500 MACHINES

ALTIJD OP VOORRAAD

BEKIJK ONZE VOORRAAD OP
WWW.MACH4METAL.COM



KOTTERBANKEN



8663

DOOSAN - ACE-DB 130 TAFEL KOTTERBANKEN

Verplaatsing X - as 3000 mm,
Verplaatsing Y - as 2000 mm,
Verplaatsing Z - as 1600 mm,



7671

TOS VARNSDORF - WHO 13 TAFEL KOTTERBANKEN

Verplaatsing X - as 3500 mm,
Verplaatsing Y - as 2500 mm,
Verplaatsing Z - as 1250 mm,



7670

UNION - TC 110 TAFEL KOTTERBANKEN

Verplaatsing X - as 2500 mm,
Verplaatsing Y - as 2000 mm,
Verplaatsing Z - as 1500 mm,



8713

TOS VARNSDORF - WD 130 VLOER KOTTERBANKEN

Verplaatsing X - as 6500 mm,
Verplaatsing Y - as 2500 mm,
Verplaatsing Z - as 600 mm,



8643

PAMA - SPEEDRAM 1000 VLOER KOTTERBANKEN

Verplaatsing X - as 13000 mm,
Verplaatsing Y - as 3500 mm,
Verplaatsing Z - as 1000 mm,



7428

COLGAR - PROGRAM 213 TAFEL KOTTERBANKEN

Verplaatsing X - as 2500 mm,
Verplaatsing Y - as 2500 mm,
Verplaatsing Z - as 800 mm,



8716

GANRO TAIWAN - GCT 1201 KOTTERBANK DRAAITAFELS

Tafellengte 1200 mm, Tafelbreedte 1200 mm, Tafelbelasting 7000, Rotatie B-as 1 or 5 Cr. °



7532

WOTAN - RAPID 6 VLOER KOTTERBANKEN

Verplaatsing X - as 10000 mm,
Verplaatsing Y - as 3500 mm,
Verplaatsing Z - as 1000 mm,



6675

SCHIESS FRORIEP - 1FB180 VLOER KOTTERBANKEN

Verplaatsing X - as 18500 mm,
Verplaatsing Y - as 4500 mm,
Verplaatsing Z - as 950 mm,



KOTTERBANKEN



7659

SCHARMANN - TDV 80 KOTTERBANK DRAAITAFELS

Tafellengte 3500 mm, Tafelbreedte 3500 mm, Tafelbelasting 80000 , Rotatie B-as 360000 °



7543

SCHIESS FRORIEP - DV 45 KOTTERBANK DRAAITAFELS

Tafellengte 3000 mm, Tafelbreedte 3000 mm, Tafelbelasting 40000 , Verplaatsing V-as 1600 mm



6015

MITSUBISHI - DIT-A KOTTERBANK DRAAITAFELS

Tafellengte 3000 mm, Tafelbreedte 2100 mm, Tafelbelasting 45000 , Verplaatsing V-as 1500 mm



6011

INNOCENTI - PM 325 FT KOTTERBANK DRAAITAFELS

Tafellengte 4250 mm, Tafelbreedte 4250 mm, Tafelbelasting 130.000 , Verplaatsing V-as 3000 mm



5335

UNION - TI 1800 KOTTERBANK DRAAITAFELS


Tafellengte 2000 mm, Tafelbreedte 1800 mm, Tafelbelasting 16000 , Verplaatsing V-as 1250 mm



4140

UNION - TI 1800 KOTTERBANK DRAAITAFELS

Tafellengte 2000 mm, Tafelbreedte 1800 mm, Tafelbelasting 12.500



1436

BERTHIEZ - FI 1300 KOTTERBANK DRAAITAFELS

Tafellengte 3000 mm, Tafelbreedte 2500 mm, Tafelbelasting 60000



HEEFT U MACHINES TE KOOP?

WIJ VERGOEDEN GOEDE TIPS VOOR MACHINES

WIJ BIEDEN DIRECT CONTACT
GELD
WWW.MACH4METAL.COM

VERTICALE DRAAIBANKEN



8664

DORRIES - SD 125 VERTICALE DRAAIBANKEN

Max. Draai Ø 1500 mm, Tafel Ø 1250 mm, Besturing Heidenhain , control: 1973



7545

OKUMA - LVT-300 M CNC-CARROUSELDRAAIBANKEN

Max. Draai Ø 280 mm, Tafel Ø 210 mm, Gereedschapswisselaar 12 , control: OSP-P200L



586

DORRIES - CTE 320 CNC-CARROUSELDRAAIBANKEN

Max. Draai Ø 5100 mm, Tafel Ø 3200 mm, Gereedschapswisselaar 16

VERTICALE DRAAIBANKEN

Transito 21, 6909 DA, Babberich, Netherlands
T: +31 (0)316 247 123 F: +31 (0)316 247 956 info@mach4metal.com



Verticale draaibanken / Slijpmachines

WWW.MACH4METAL.COM



6693

SCHIESS FRORIEP - DV DF CARROUSELDRAAIBANKEN


Lengte 1200 mm, Breedte 800 mm, Hoogte 400 mm, Gewicht 500 kg



6692

SCHIESS FRORIEP - DV DF CARROUSELDRAAIBANKEN

Lengte 1200 mm, Breedte 800 mm, Hoogte 400 mm, Gewicht 500 kg



578

HAPREMEC - VCE 140 CARROUSELDRAAIBANKEN

Max. Draai Ø 1400 mm, Tafel Ø 1200 mm, Besturing CNC Altstohm Cyber 3000

SLIJPMACHINES



8710

WALDRICH COBURG - 30-VLAKSLIJPMACHINES

Verplaatsing X - as 8825 mm, Verplaatsing Y - as 3010 mm, Verplaatsing Z - as 2500 mm, control:



8637

FAVRETTO - MC 160 VLAKSLIJPMACHINES

Verplaatsing X - as 1800 mm, Verplaatsing Y - as 750 mm, Verplaatsing Z - as 650 mm, control:



8610

MININI - PL 7/1000 VLAKSLIJPMACHINES

Verplaatsing X - as 1180 mm, Verplaatsing Y - as 644 mm, Verplaatsing Z - as 480 mm



8700

FARREL - 60" X 24" HEAVY RONDSLIJPMACHINES

Slijp Ø 1860 mm, Slijp lengte 7500 mm, Slijpsteen afmeting 1080 x 180 mm



8699

FARREL - 36" X 60' LISMAR RONDSLIJPMACHINES

Slijp Ø 1140 mm, Slijp lengte 6000 mm, Slijpsteen afmeting 1080 x 180 mm, control: Lismar



8512

CETOS - BUB40 A/ 3000 RONDSLIJPMACHINES


Slijp Ø 400 mm, Slijp lengte 3000 mm, Slijpsteen afmeting 500 x 80 x 203 mm



7429

WMW MEUSELWITZ - RONDSLIJPMACHINES

Slijp Ø 630 mm, Slijp lengte 4000 mm, Slijpsteen afmeting 710 x 80 x 305 mm, control: SIEMENS 840D



6959

SCHMALTZ - RM 51 X 3000 RONDSLIJPMACHINES

Slijp Ø 632 mm, Slijp lengte 3000 mm, Slijpsteen afmeting 800 x 305 x 105 mm



6806

MAEGERLE - MGC-L 560 65 PROFIELSLIJPMACHINES

Verplaatsing X - as 5500 mm, Verplaatsing Y - as 650 mm, Verplaatsing Z - as 750 mm



8712

**KASTO - TWIN A4.6
BANDZAAGMACHINES**Capaciteit 90° 400 °, Zaagbladafmeting
5700 x 41 x 1,3 mm, Vermogen kW 4 kW


8647

**MEBA - ECO 410 DG
BANDZAAGMACHINES**Capaciteit 90° 410 °, Max. zaagsnelheid
10 - 100, Zaagbladafmeting 5800 x 41 x
1,3 mm

8561

**KASTO - KASTOTEC U5
BANDZAAGMACHINES**Capaciteit 90° 530 x 630 °, Max.
zaagsnelheid 12 - 120,
Zaagbladafmeting 7675 x 54 x 1,3 mm

6223

**PILOUS - ARG 260 PLUS
BANDZAAGMACHINES**Capaciteit 90° 260 °, Max. zaagsnelheid
35 + 70, Zaagbladafmeting 2880 x 27 x
0,9 mm

6222

**PILOUS - ARG 235 PLUS
BANDZAAGMACHINES**Capaciteit 90° 235 °, Max. zaagsnelheid
40 + 80, Zaagbladafmeting 2710 x 27 x
0,9 mm**MEER DAN 500
MACHINES****ALTIJD OP VOORRAAD**BEKIJK ONZE VOORRAAD
OP
WWW.MACH4METAL.COM

PLAATBEWERKING

BEZOEK ONZE WEBSITE
WWW.MACH4METAL.COM



8709

FACCIN - 4HEL 1622
4 ROLLEN WALSEN

Wals breedte 1550 mm, Plaatdikte bij product 5x bovenrol Ø 12 mm, Plaatdikte bij aanbuiging 8 mm,



7263

FACCIN - 4HEL 3166
4 ROLLEN WALSEN

Wals breedte 3000 mm, Plaatdikte bij product 5x bovenrol Ø 70 mm, Plaatdikte bij aanbuiging 55 mm,



6507

SEROMA - EXPANDING
PLATENWALSEN

Max. plaatdikte 0,4 - 2 mm mm



7198

FACCIN - 4HEL 3590
4 ROLLEN WALSEN

Wals breedte 3500 mm, Plaatdikte bij product 5x bovenrol Ø 110 mm, Plaatdikte bij aanbuiging 90 mm,



7151

HAEUSLER - VRM-HY
4 ROLLEN WALSEN

Wals breedte 3000 mm, Plaatdikte bij product 5x bovenrol Ø 140 mm, Plaatdikte bij aanbuiging 120 mm



7119

HAEUSLER - VRM-HY
4 ROLLEN WALSEN

Wals breedte 3050 mm, Plaatdikte bij product 5x bovenrol Ø 70 mm, Plaatdikte bij aanbuiging 50 mm



8707

DAVI PROMAU - MCO 1524
3 ROLLEN WALSEN

Wals breedte 1500 mm, Plaatdikte bij product 5x bovenrol Ø 14 mm, Plaatdikte bij aanbuiging 10 mm,



5563

HAEUSLER - VRM-HY
4 ROLLEN WALSEN

Wals breedte 3000 mm, Plaatdikte bij product 5x bovenrol Ø 150 mm, Plaatdikte bij aanbuiging 100 mm



2075

HAEUSLER - VRM-HY
4 ROLLEN WALSEN

Wals breedte 3000 mm, Plaatdikte bij product 5x bovenrol Ø 110 mm, Plaatdikte bij aanbuiging 80 mm



WIJ BIEDEN GELD VOOR UW OVERTOLLIGE MACHINES

WWW.MACH4METAL.COM



PLATENWALSEN

Transito 21, 6909 DA, Babberich, Netherlands

T: +31 (0)316 247 123 F: +31 (0)316 247 956 info@mach4metal.com



8590

ROUND0 - R-7-S PROFIELWALSEN

Aantal rollen 3, Weerstandsmoment
185 CM³, Capaciteit plat 150 x 45 mm

8540

BIRLUK - PBH 125 PROFIELWALSEN

As Ø 140-120 mm, Aantal rollen 3,
Capaciteit plat 120 x 25 x 1300 mm

7668

ROUND0 - PM2 2 ROLLEN WALSEN

Wals breedte 1500 mm, Bovenrol Ø 110
mm, Aantal rollen 2

7772

PBT INDUMASCH - 25 PROFIELWALSEN

Lengte 1600 mm, Breedte 1200 mm,
Hoogte 1300 mm, Gewicht 1200 kg,
control: BC 100 PBT

HEEFT U MACHINES TE KOOP?

WIJ VERGOEDEN GOEDE TIPS VOOR MACHINES

WIJ BIEDEN DIRECT CONTACT
GELD
WWW.MACH4METAL.COM

KANTBANKEN



8711

DARLEY - EHP-LS 80/25 KANTBANKEN

Max. werkbreedte 2550 mm, Max.
drukkracht 80 T, Utlading staander
400 mm, control: Delem DA-66W

8604

HATASTAR - PBM 225 - KANTBANKEN

Max. werkbreedte 3100 mm, Max.
drukkracht 225 T, Utlading staander
460 mm, control: CYBELEC DNC 900

8603

BOSCHERT - PROFI 28 / KANTBANKEN

Max. werkbreedte 1000 mm, Max.
drukkracht 28 T, Afstand tussen de
kolommen 890 mm, control: Cybelec

7712

LVD - PPEB EASY FORM KANTBANKEN

Max. werkbreedte 4000 mm, Max.
drukkracht 320 T, Utlading staander
400 mm, control: CADMAN

7710

LVD - PPEB EASY FORM KANTBANKEN


Max. werkbreedte 4000 mm, Max.
drukkracht 320 T, Utlading staander
400 mm, control: CADMAN

MEER DAN 500 MACHINES

ALTIJD OP VOORRAAD

BEKIJK ONZE VOORRAAD
OP
WWW.MACH4METAL.COM

HALL OF FAME



Hall of Fame

WWW.MACH4METAL.COM



WIJ BIEDEN GELD VOOR UW OVERTOLLIGE MACHINES

WWW.MACH4METAL.COM



HALL OF FAME



WIJ BIEDEN GELD VOOR UW OVERTOLLIGE MACHINES

WWW.MACH4METAL.COM

HALL OF FAME




Hall of Fame

WWW.MACH4METAL.COM

 WIJ BIEDEN GELD VOOR UW OVERTOLLIGE MACHINES WWW.MACH4METAL.COM



HALL OF FAME



WIJ BIEDEN GELD VOOR UW OVERTOLLIGE MACHINES

WWW.MACH4METAL.COM



8642

MG - AR 140 PROFIELBUIGMACHINES

As Ø 140 mm, Aantal rollen 3,
Weerstandsmoment 130 CM³



8600

EUROMAC - MULTI 220/6R UITHOEKMACHINES

Max. snijbreedte 220 mm, Max.
plaatdikte 6 mm, Snijhoek vast /
variabel 30 - 120



7442

WORTELBOER - PBM-6 PIJPNBUIGMACHINES

Lengte 1250 mm, Breedte 980 mm,
Hoogte 1650 mm, Gewicht 1450 kg



8589

WORTELBOER HOLLAND - DOORNBUIGMACHINES

Lengte 3200 mm, Breedte 2200 mm,
Hoogte 1700 mm, Gewicht 12000 kg



7441

WORTELBOER - PBM 4 PIJPNBUIGMACHINES

Lengte 1100 mm, Breedte 900 mm,
Hoogte 1600 mm, Gewicht 900 kg

HEEFT U MACHINES TE KOOP?

WIJ VERGOEDEN GOEDE TIPS VOOR MACHINES

WIJ BIEDEN DIRECT
CONTACT GELD
WWW.MACH4METAL.COM


FORCEERMACHINES



8530

LEIFELD - PLB 1200 FORCEERMACHINES

Max. product over bed 1200 , Max.
product in de zak 2260 Ø, Afstand
tussen centers 2350 mm



7760

LEIFELD - PLB 1800 FORCEERMACHINES

Max. product over bed 2400 , Max.
product in de zak 4600 Ø, Afstand
tussen centers 2000 mm



6854

KEILINGHAUS - PLS 1500 FORCEERMACHINES

Max. product over bed 3000 , Max.
product in de zak 5000 Ø, Afstand
tussen centers 2600 mm



3945


LEIFELD FORCEERMACHINES

Cast iron spinning moulds up to Ø
4000 Camlock 15

MEER DAN 500 MACHINES

ALTIJD OP VOORRAAD

BEKIJK ONZE VOORRAAD OP
WWW.MACH4METAL.COM





BORDELMACHINES



8718

PULLMAX - F13C BORDELMACHINES

Max. product 3000 Ø, Max. plaatdikte 13 mm, Max. bordel radius 100 mm



7656

GRAAF - HVP 300 BORDELMACHINES

Capaciteit 300 , Tafellengte 1500 mm, Tafelbreedte 1500 mm



7376

PARMIGIANI - DP 400 / BORDELMACHINES

Capaciteit 400000 , Tafellengte 1000 mm, Tafelbreedte 900 mm



7373

SMT SCHLEIFSTEIN - KBOL BORDELMACHINES

Max. product 2200 Ø, Max. plaatdikte 10 mm, Max. bordel radius 150 mm, control: Playback



7171

BOLDRINI - RIBO 18 HY BORDELMACHINES

Max. product 4000 Ø, Max. plaatdikte 18 mm, Max. bordel radius 350 mm



4450

ROUND0 - S-2 BORDELMACHINES

Lengte 2000 mm, Breedte 1500 mm, Hoogte 1500 mm

METAALPERSEN



8646

REIS - TUS 90 OK-40 HYDRAULISCHE PERSEN

Inbouwhoogte 1035 mm, Tafellengte 1280 mm, Slagverstelling 1100 mm



8641

SACK KIESELBACH - HYDRAULISCHE PERSEN

Capaciteit 100000 , Tafellengte 585 mm, Tafelbreedte 620 mm



8614

MILLUTENSIL - BV 25 PM HYDRAULISCHE PERSEN

Inbouwhoogte 760 mm, Tafellengte 755 x 755 mm, Slagverstelling 600 mm



7256

URSVIKEN - VPF 1000/800- HYDRAULISCHE PERSEN

Capaciteit 1000 Ton , Tafellengte 3000 mm, Tafelbreedte 2000 mm, control: Siemens Simatic panel



HEEFT U MACHINES TE KOOP?

WIJ VERGOEDEN GOEDE TIPS VOOR MACHINES

WIJ BIEDEN DIRECT CONTACT
GELD
WWW.MACH4METAL.COM

OPSPANPLATEN

BEZOEK ONZE WEBSITE
WWW.MACH4METAL.COM



7776

STOLLE - STOLLE
T-GLEUF OPSPANPLATEN

Vloerplaat lengte 5230 mm, Vloerplaat breedte 2260 mm, Vloerplaat dikte 350 mm



7766

ASOUIH - SDT
T-GLEUF OPSPANPLATEN

Vloerplaat lengte 6400 mm, Vloerplaat breedte 3250 mm, Vloerplaat dikte 355 mm



7604

STOLLE - CAST IRON
T-GLEUF OPSPANPLATEN

Vloerplaat lengte 5000 mm, Vloerplaat breedte 1750 mm, Vloerplaat dikte 290 mm



7597

STOLLE - CAST IRON
T-GLEUF OPSPANPLATEN

Vloerplaat lengte 3980 mm, Vloerplaat breedte 1500 mm, Vloerplaat dikte 300 mm



7577

STOLLE - DFT
T-GLEUF OPSPANPLATEN

Vloerplaat lengte 5500 mm, Vloerplaat breedte 2700 mm, Vloerplaat dikte 455 mm



7569

STOLLE - CAST IRON
T-GLEUF OPSPANPLATEN

Vloerplaat lengte 5000 mm, Vloerplaat breedte 2000 mm, Vloerplaat dikte 300 mm



7565

STOLLE - TDV 7/2.4
T-GLEUF OPSPANPLATEN

Vloerplaat lengte 7000 mm, Vloerplaat breedte 2400 mm, Vloerplaat dikte 410 mm



7542

STOLLE - CROSS
T-GLEUF OPSPANPLATEN

Vloerplaat lengte 5250 mm, Vloerplaat breedte 2250 mm, Vloerplaat dikte 400 mm



7511

STOLLE - TESTING T 7.26
T-GLEUF OPSPANPLATEN

Vloerplaat lengte 2820 + 4500 mm, Vloerplaat breedte 2600 (1120) mm, Vloerplaat dikte 410 mm





T-GLEUF OPSPANPLATEN



7444

STOLLE - RDG
T-GLEUF OPSPANPLATEN


Vloerplaat lengte 4010 mm, Vloerplaat breedte 2000 mm, Vloerplaat dikte 220 mm



7260

STOLLE - STOLLE
T-GLEUF OPSPANPLATEN

Vloerplaat lengte 6400 mm, Vloerplaat breedte 3250 mm, Vloerplaat dikte 370 mm



7030

STOLLE
T-GLEUF OPSPANPLATEN

Vloerplaat lengte 7015 mm, Vloerplaat breedte 2400 mm, Vloerplaat dikte 415 mm



6960

ASOOUTH
T-GLEUF OPSPANPLATEN

Vloerplaat lengte 8000 mm, Vloerplaat breedte 3000 mm, Vloerplaat dikte 415 mm



6896

ASOOUTH - T SLOTTED
T-GLEUF OPSPANPLATEN

Vloerplaat lengte 6540 mm, Vloerplaat breedte 3990 mm, Vloerplaat dikte 390 mm



6840

STOLLE - SGT
T-GLEUF OPSPANPLATEN

Vloerplaat lengte 4000 mm, Vloerplaat breedte 2100 mm, Vloerplaat dikte 400 mm



6484

STOLLE - DT-4/2
T-GLEUF OPSPANPLATEN


Vloerplaat lengte 4000 mm, Vloerplaat breedte 2420 mm, Vloerplaat dikte 455 mm



6482

STOLLE - DT-45
T-GLEUF OPSPANPLATEN


Vloerplaat lengte 4520 mm, Vloerplaat breedte 1670 mm, Vloerplaat dikte 400 mm



6481

ASOOUTH - DT-6
T-GLEUF OPSPANPLATEN


Vloerplaat lengte 6175 mm, Vloerplaat breedte 1500 mm, Vloerplaat dikte 310 mm



6478

STOLLE - DT-5.5
T-GLEUF OPSPANPLATEN


Vloerplaat lengte 5000 mm, Vloerplaat breedte 1850 mm, Vloerplaat dikte 300 mm



6477

STOLLE - DT-5
T-GLEUF OPSPANPLATEN

Vloerplaat lengte 5000 mm, Vloerplaat breedte 2000 mm, Vloerplaat dikte 310 mm



6475


STOLLE - DT-35
T-GLEUF OPSPANPLATEN

Vloerplaat lengte 3050 mm, Vloerplaat breedte 1650 mm, Vloerplaat dikte 280 mm



WIJ BIJEN GELD VOOR UW OVERTOLLIGE MACHINES

WWW.MACH4METAL.COM



6474

ASOOUTH - ST-35
T-GLEUF OPSPANPLATEN

Vloerplaat lengte 3500 mm, Vloerplaat breedte 2000 mm, Vloerplaat dikte 350 mm



6465

STOLLE - SD-4
T-GLEUF OPSPANPLATEN

Vloerplaat lengte 4000 mm, Vloerplaat breedte 2500 mm, Vloerplaat dikte 300 mm



6464

ASOOUTH - SDT
T-GLEUF OPSPANPLATEN


Vloerplaat lengte 6110 mm, Vloerplaat breedte 2020 mm, Vloerplaat dikte 410 mm



6463

ASOOUTH - DTS
T-GLEUF OPSPANPLATEN


Vloerplaat lengte 6500 mm, Vloerplaat breedte 2250 mm, Vloerplaat dikte 305 mm



6462

ASOOUTH - DT-75
T-GLEUF OPSPANPLATEN

Vloerplaat lengte 7500 mm, Vloerplaat breedte 2400 mm, Vloerplaat dikte 300 mm



6459

STOLLE - DTG
T-GLEUF OPSPANPLATEN

Vloerplaat lengte 5000 mm, Vloerplaat breedte 2000 mm, Vloerplaat dikte 300 mm



6458

STOLLE - SDT
T-GLEUF OPSPANPLATEN


Vloerplaat lengte 5000 mm, Vloerplaat breedte 2000 mm, Vloerplaat dikte 300 mm



6456

STOLLE - DTG
T-GLEUF OPSPANPLATEN

Vloerplaat lengte 5400 mm, Vloerplaat breedte 1800 mm, Vloerplaat dikte 350 mm



6455

ASOOUTH - DRG
T-GLEUF OPSPANPLATEN

Vloerplaat lengte 5000 mm, Vloerplaat breedte 2000 mm, Vloerplaat dikte 350 mm



6454

UNION - DTS
T-GLEUF OPSPANPLATEN

Vloerplaat lengte 4000 mm, Vloerplaat breedte 2000 mm, Vloerplaat dikte 300 mm



6452

STOLLE - RDG
T-GLEUF OPSPANPLATEN

Vloerplaat lengte 4500 mm, Vloerplaat breedte 1750 mm, Vloerplaat dikte 365 mm



6450

STOLLE - 4500 X 1000
T-GLEUF OPSPANPLATEN

Vloerplaat lengte 4500 mm, Vloerplaat breedte 1000 mm, Vloerplaat dikte 300 mm





T-GLEUF OPSPANPLATEN



6445

STOLLE - TRD T-GLEUF OPSPANPLATEN


Vloerplaat lengte 4000 mm, Vloerplaat breedte 1000 mm, Vloerplaat dikte 355 mm



6444

UNION - DT T-GLEUF OPSPANPLATEN

Vloerplaat lengte 4000 mm, Vloerplaat breedte 1900 mm, Vloerplaat dikte 400 mm



6442

STOLLE - RTS T-GLEUF OPSPANPLATEN

Vloerplaat lengte 4000 mm, Vloerplaat breedte 2100 mm, Vloerplaat dikte 400 mm



6440

STOLLE - DTS T-GLEUF OPSPANPLATEN

Vloerplaat lengte 4000 mm, Vloerplaat breedte 2000 mm, Vloerplaat dikte 295 mm



6439

ASOOUTH T-GLEUF OPSPANPLATEN


Vloerplaat lengte 3500 mm, Vloerplaat breedte 1100 mm, Vloerplaat dikte 250 mm



6438

STOLLE T-GLEUF OPSPANPLATEN

Vloerplaat lengte 3050 mm, Vloerplaat breedte 1525 mm, Vloerplaat dikte 400 mm



6152

STOLLE T-GLEUF OPSPANPLATEN

Vloerplaat lengte 3000 mm, Vloerplaat breedte 1500 mm, Vloerplaat dikte 400 mm



6150

STOLLE - SDT T-GLEUF OPSPANPLATEN


Vloerplaat lengte 4660 mm, Vloerplaat breedte 2100 mm, Vloerplaat dikte 390 mm



6137

ASOOUTH - CAST IRON T-GLEUF OPSPANPLATEN


Vloerplaat lengte 5500 mm, Vloerplaat breedte 2290 mm, Vloerplaat dikte 300 mm



6134

BERTHIEZ - CAST IRON T-GLEUF OPSPANPLATEN


Vloerplaat lengte 5100 mm, Vloerplaat breedte 2250 mm, Vloerplaat dikte 350 mm



6129

STOLLE - CAST IRON T-GLEUF OPSPANPLATEN

Vloerplaat lengte 5100 mm, Vloerplaat breedte 1500 mm, Vloerplaat dikte 350 mm



6128


STOLLE - CAST IRON T-GLEUF OPSPANPLATEN

Vloerplaat lengte 4000 mm, Vloerplaat breedte 1875 mm, Vloerplaat dikte 400 mm



WIJ BIJEN GELD VOOR UW OVERTOLLIGE MACHINES

WWW.MACH4METAL.COM



6127

UNION - CAST IRON T-GLEUF OPSPANPLATEN

Vloerplaat lengte 3620 mm, Vloerplaat breedte 2125 mm, Vloerplaat dikte 350 mm



6126

STOLLE T-GLEUF OPSPANPLATEN


Vloerplaat lengte 5600 mm, Vloerplaat breedte 1875 mm, Vloerplaat dikte 400 mm



6124

STOLLE - CAST IRON T-GLEUF OPSPANPLATEN

Vloerplaat lengte 3000 mm, Vloerplaat breedte 2000 mm, Vloerplaat dikte 350 mm



6122

STOLLE - CAST IRON T-GLEUF OPSPANPLATEN

Vloerplaat lengte 6000 mm, Vloerplaat breedte 2000 mm, Vloerplaat dikte 510 mm



645

ZERBST - DP1 / S2 & AMP; T-GLEUF OPSPANPLATEN

Vloerplaat lengte 2035 mm, Vloerplaat breedte 1565 mm, Vloerplaat dikte 255 mm

MEER DAN 500 MACHINES

ALTIJD OP VOORRAAD

BEKIJK ONZE VOORRAAD
OP
WWW.MACH4METAL.COM

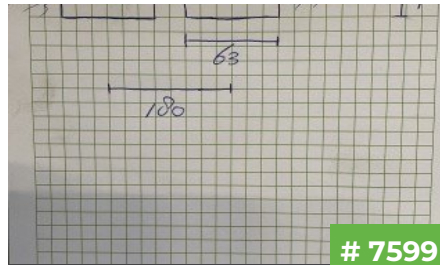
OPSPANKUBUSSEN



8717

ASOUIH - TB-1400 OPSPANKUBUSSEN

Number of T slots 5 Up and 5 Down ,
Sprong van T naar T 260 mm, Afmeting
T 28 mm



7599

STOLLE - CAST IRON OPSPANKUBUSSEN


Number of T slots 6 , Sprong van T naar
T 180 mm



7236

CORREA - BOX TABLE OPSPANKUBUSSEN


Number of T slots 8 , Sprong van T naar
T 150 mm, Afmeting T 22 mm



7235

BOX TABLE OPSPANKUBUSSEN

Number of T slots 10 , Sprong van T naar
T 250 mm, Afmeting T 36 mm



6151

STOLLE - CAST IRON OPSPANKUBUSSEN

Number of T slots 8 + 5 + 2 , Sprong van
T naar T 250 mm, Afmeting T 28 mm


HEEFT U MACHINES TE KOOP?

WIJ VERGOEDEN GOEDE
TIPS VOOR MACHINES

WIJ BIEDEN DIRECT
CONTACT GELD
WWW.MACH4METAL.COM



OPSPANHOEKSTUKKEN



8615

STOLLE - RDG 2100 OPSPANHOEKSTUKKEN


Number of T slots 14 , Sprong van T naar T 175 mm, Afmeting T 22 mm



6908

STOLLE - ANGLE 6000 OPSPANHOEKSTUKKEN

Number of T slots 20 , Sprong van T naar T 250 mm, Afmeting T 36 mm



6906

STOLLE - ANGLE 4000 OPSPANHOEKSTUKKEN

Number of T slots 15 , Sprong van T naar T 250 mm, Afmeting T 36 mm



6225

UNION - D56 - 2100 OPSPANHOEKSTUKKEN

Number of T slots 24 , Sprong van T naar T 215 mm, Afmeting T 28 mm



6160

ASQUITH - SDT OPSPANHOEKSTUKKEN

Number of T slots 5 + 3 , Sprong van T naar T 220 mm, Afmeting T 42 mm

**MEER DAN 500
MACHINES**

ALTIJD OP VOORRAAD

BEKIJK ONZE VOORRAAD
OP
WWW.MACH4METAL.COM



HARD TOP

	Inside dimension (mm)			Door opening (mm)		Roof opening (mm)		Maximum payload ^(kilogram)
	Length	Width	Height	Length	Width	Length	Width	
20'hard top	5886	2342	2388	2336	2276	5590	2208	22780
40'hard top	12020	2345	2380	2334	2290	11724	2208	25780
40'hard top high cube	12021	2346	2695	2346	2581	11724	2212	27300



OPEN TOP

	Inside dimension (mm)			Door opening (mm)		Roof opening (mm)		Maximum payload ^(kilogram)
	Length	Width	Height	Length	Width	Length	Width	
20'open top	5886	2342	2380	2336	2276	5360	2208	28130
40'open top	12028	2350	2380	2338	2292	11573	2210	27740
40'open top high cube	12020	2340	2690	2346	2582	11700	2205	26180



FLAT RACK

	Inside dimension (mm)			Door opening (mm)		Roof opening (mm)		Maximum payload ^(kilogram)
	Length	Width	Height	Length	Width	Length	Width	
20'flat rack	5838	2438	2235	N.a.	N.a.	N.a.	N.a.	27960
40'flat rack	12060	2365	2145	N.a.	N.a.	N.a.	N.a.	39300
40'flat rack high cube	12054	2350	2260	N.a.	N.a.	N.a.	N.a.	39500



TRAILER

	Inside dimension (mm)			Door opening (mm)		Roof opening (mm)		Maximum payload ^(kilogram)
	Length	Width	Height	Length	Width	Length	Width	
20'TAUT trailer	13600	2450	2700	2450	2670	N.a.	N.a.	24000
40'MEGA trailer	13600	2450	3000	2450	2900	N.a.	N.a.	24000

Word een van onze wereldwijd klanten



Transito 21, 6909 DA,
Babberich, Netherlands



T +31 (0)316 247 123

F +31 (0)316 247 956

E info@mach4metal.com



DUSSELDORF 104 KM - 55 MIN
FRANKFURT 310 KM - 2H 45 MIN
SCHIPHOL 131 KM - 1H 20 MIN

